


FLECKENENTFERNER- SPRAY



INDOOR

OUTDOOR

MÖBEL

ÖL

LACK

PRODUKTBESCHREIBUNG

Das PROFF Woodcare Fleckenentferner-Spray ist äusserst wirksam und entfernt hartnäckige Flecken wie Tee, Fett, Kaffee, Rotwein und Ähnliches von geölten, gewachsen und geseiften Oberflächen.

Um Verfärbungen auszuschliessen, sollten Sie vor der Anwendung stets die Verträglichkeit an einer unauffälligen Stelle testen.

FARBAUSWAHL

Neutral

WERKZEUGE

Baumwolltücher

GEBINDEEINHEIT

250 ml

TECHNISCHE DATEN

Inhaltsstoffe

Wasser, Anionic, Lösemittel, Additive, Füllstoff

VOC

Enthält: 0g/l

Lagerung


Frostfrei, kühl und trocken im ungeöffneten Originalgebinde lagerfähig 2–3 Jahre

Sicherheitshinweise


Unter Verschluss und für Kinder unzugänglich aufbewahren.

Berührung mit der Haut vermeiden.

Leere Gebinde und Produktrückstände vorschriftsgemäss entsorgen.



FLECKENENTFERNER- SPRAY



SO GEHT'S

Vorbereitung

- Die betroffene Stelle grossflächig mit Wasser befeuchten.
- Nur Verarbeiten bei einer Temperatur von mind. 15° C.

Verarbeitung

- Das Fleckenentferner-Spray ist gebrauchsfertig und wird nicht verdünnt.
- Das Gebinde vor und während des Gebrauchs sorgfältig durchmischen.
- Den Fleckenentferner-Spray direkt aus dem Gebinde gleichmässig auf den Fleck sprühen.
- Ca. 5 Minuten einwirken lassen. Einreiben sollten Sie den Fleckenentferner-Spray nur, wenn dies unbedingt nötig ist.
- Die Verunreinigung mit einem Baumwolltuch feucht nachwischen.
- Wenn der Fleck nicht vollständig entfernt wurde, Vorgang wiederholen.

Nachbehandlung Pflege

- Nach vollständiger Trocknung muss die behandelte Stelle mit einem PROFF-Öl nachgeölt werden.

WICHTIG: Vor der Anwendung stets die Verträglichkeit auf der zu behandelnden Oberfläche testen!
Änderungen, die dem technischen Fortschritt dienen, sind vorbehalten.